


MTU-Fire

T R A C E R



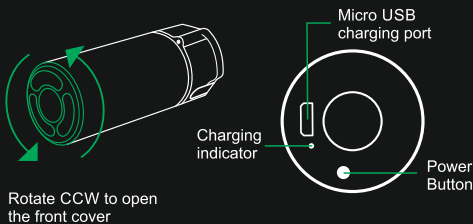
Features

- Using High Power 5W UV LED bulbs
- Fully charged battery can last for 30,000 rounds
- Full Auto rated up to 35 RPS (2100 RPM)
- 2 sides light sources for optimum illumination
- Built-in Lithium battery, Battery level indicator (Green, Red light)
- Using Micro USB port for recharging
- Quick charge: 5 Mins for 1000 rounds
- Automatic standby without action for 5 min
- Automatically turn on when it senses shaking in standby mode
- Suggest to recharge at least one time for every 3 months

Specification

- Built-in 3.7V 300mAH lithium battery
- Diameter: 31.5mm, Length: 50mm
- Material: PVC, Metal
- Suitable for light green Tracer BBs ONLY
- Dummy QD Mount
- 14mm CCW Thread

Charging indicator



Rotate CCW to open the front cover

Power ON/OFF manual

Power Button	UV Tracer Function	Flame Function
When Off, Press ONCE	ON	ON
▼		
Press for 2 sec	OFF	ON
▼		
Press for 2 sec	ON	OFF
▼		
Press ONCE	OFF	OFF

Power LED indicator

Green LED will flash every 4 seconds when power on.

LED Batter lever condition: ● Good ● Low battery ●●● Empty

Charging LED indicator


Charging: **RED** Fully Charged: **GREEN**

LED will turn OFF when disconnected.

MTU-Fire

T R A C E R

V2



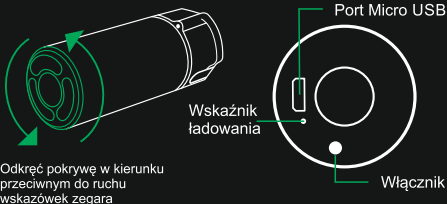
Cechy produktu

- Wysokiej mocy diody UV LED (5W)
- Pełne naładowanie pozwala naświetlić około 30000 kulek
- Urządzenie naświetla prawidłowo przy szybkostrzelności nawet 35 strzałów na sekundę
- Dwustronnie umieszczone diody zapewniają optymalne naświetlenie kulek tracer
- Wbudowana bateria litowa posiada wskaźnik naładowania (zielone i czerwone światło)
- Port Micro USB zapewnia wygodne ładowanie
- Funkcja szybkiego ładowania – 5 minut ładowania wystarcza na wystrzelenie około 1000 kulek
- Automatyczny tryb czuwania po 5 minutach
- Zaleca się ładowanie przynajmniej raz na 3 miesiące.

Specyfikacja

- Wbudowana bateria litowa 3,7 V 300 mAh
- Średnica: 31,5mm, Długość: 50mm
- Materiał: PCV, metal
- Przeznaczony wyłącznie do naświetlania kulek tracer o barwie zielonej
- Atrapa montażu QD
- Gwint 14mm lewoskrętny

Wskaźnik naładowania baterii



Odkręć pokrywę w kierunku przeciwnym do ruchu wskazówek zegara

Obsługa włącznika

Włącznik	Funkcja Tracer	Imitacja ognia
Krótkie wciśnięcie przy włączonym urządzeniu	Aktywna	Aktywna
Przytrzymanie przez 2 sekundy	Dezaktywowana	Aktywna
Przytrzymanie przez 2 sekundy	Aktywna	Dezaktywowana
Ponowne krótkie wciśnięcie	Dezaktywowana	Dezaktywowana

Wskaźnik LED

Zielona dioda led błyska co 4 sekundy gdy urządzenie jest gotowe do użytku.

Wskazania:

 Bateria naładowana  Niski poziom naładowania  Bateria rozładowana

Ładowanie

Ładowanie odbywa się:

Dioda koloru czerwonego

Urządzenie naładowane:

Dioda koloru zielonego

Dioda led gaśnie odłączona od ładowania.

VIVENDO SIMPLEX
AIRCRAFT



VIVENDO
MINUSCO BUILES